



# STANDARD HYDRAULIC PRESSES

## ■HPC型(C型パワープレス)




諸元	型式	HPC-H30	HPC-H50	HPC-H100	HPC-H150
加圧力 CAPACITY	TON	30	50	100	150
下降速度 ADVANCING SPEED	mm/sec(60Hz)	55.5	56.5	53.5	48.5
加圧速度 BENDING SPEED	mm/sec(60Hz)	11.0	10.0	10.0	9.0
上昇速度 RETRACTING SPEED	mm/sec(60Hz)	100.0	106.0	120.0	120.0
ストローク STROKE	mm	250	300	350	350
オープンハイト OPEN HEIGHT	mm	400	500	600	600
テーブル寸法 TABLE AREA	mm	600×400	750×500	900×600	1100×700
ギャップ THROAT	mm	250	300	350	400
テーブル高さ TABLE HEIGHT	mm	650	700	900	1000
全高 OVERALL HEIGHT	約mm	1980	2270	2870	3120
所要床寸法 FLOOR AREA	mm	965×1285	1115×1460	1265×1750	1465×1955
モータ出力 MOTOR OUTPUT	kW	3.7	5.5	11	15
総重量 NET WEIGHT	約kg	2000	3000	5500	7000

## ■HPA型(アーチ型パワープレス)




諸元	型式	HPA50	HPA100	HPA150	HPA200
加圧力 CAPACITY	TON	50	100	150	200
下降速度 ADVANCING SPEED	mm/sec(60Hz)	56.5	53.5	48.5	46.5
加圧速度 BENDING SPEED	mm/sec(60Hz)	10.0	10.0	9.0	8.0
上昇速度 RETRACTING SPEED	mm/sec(60Hz)	106.0	120.0	120.0	103.0
テーブル寸法 TABLE AREA	mm	1200×600	1500×800	1700×900	2000×1000
ストローク STROKE	mm	200	250	250	300
オープンハイト OPEN HEIGHT	mm	400	500	600	700
テーブル高さ TABLE HEIGHT	mm	600	700	800	850
全高 OVERALL HEIGHT	約mm	( )	( )	( )	( )
所要床寸法 FLOOR AREA	mm	1550×800	2000×1000	2200×1100	2600×1200
モータ出力 MOTOR OUTPUT	kW	5.5	11	15	18.5
総重量 NET WEIGHT	約kg	3000	5500	7400	11000

## ■HPD型(4柱式プレス)



諸元	型式	HPD50	HPD100	HPD150	HPD200
加圧力 CAPACITY	TON	50	100	150	200
下降速度 ADVANCING SPEED	mm/sec(60Hz)	56.5	53.5	48.5	46.5
加圧速度 BENDING SPEED	mm/sec(60Hz)	10.0	10.0	9.0	8.0
上昇速度 RETRACTING SPEED	mm/sec(60Hz)	106.0	120.0	120.0	103.0
テーブル寸法 TABLE AREA	mm	800×600	1000×800	1200×900	1500×1000
ストローク STROKE	mm	300	300	500	500
オープンハイト OPEN HEIGHT	mm	500	600	900	1000
テーブル高さ TABLE HEIGHT	mm	400	500	600	700
全高 OVERALL HEIGHT	約mm	( )	( )	( )	( )
所要床寸法 FLOOR AREA	mm	973×773	1227×1027	1476×1176	1798×1298
モータ出力 MOTOR OUTPUT	kW	5.5	11	15	18.5
総重量 NET WEIGHT	約kg	2500	4500	6500	7500

## ■HPE型(絞りプレス)



諸元	型式	HPE100	HPE150	HPE200
能力 TON	PRESS JACK	100	150	200
	CUSHION JACK	30	50	70
下降速度 ADVANCING SPEED	mm/sec(60Hz)	53.5	48.5	46.5
加圧速度 BENDING SPEED	mm/sec(60Hz)	10.0	9.0	8.0
上昇速度 RETRACTING SPEED	mm/sec(60Hz)	120.0	120.0	103.0
ストローク STROKE mm	PRESS JACK	300	500	500
	CUSHION JACK	150	250	250
テーブル寸法 TABLE AREA	mm	1200×800	1500×950	2000×1100
オープンハイト OPEN HEIGHT	mm	500	900	1000
テーブル高さ TABLE HEIGHT	mm	800	950	1000
全高 OVERALL HEIGHT	約mm	( )	( )	( )
所要床寸法 FLOOR AREA	mm	1850×1400	2200×1550	2650×1800
モータ出力 MOTOR OUTPUT	kW	11	15	18.5
総重量 NET WEIGHT	約kg	9000	15000	20000

## ■代理店

日本鍛圧機械工業会会員

**株式会社 大阪ジャッキ製作所**

プレス機械部 東京都江東区東砂7丁目19番2号  
TEL 03-646-3791 (代) 〒136  
大阪営業所 大阪市東住吉区駒川1丁目8番29号  
TEL 06-714-2881 (代) 〒546  
東京営業所 東京都江東区東砂7丁目19番2号  
TEL 03-646-3791 (代) 〒136  
工場 天理・大阪・加美・都祁・東京